













GASTOS :	EUROS
 Dinero que gastamos para la actividad del Centro Ocupacional	20.657,91
 Dinero que gastamos en Comedor	45.124,06
 Dinero que gastamos por facturas de luz, agua, telefono, seguros fotocopiadora y otros gastos	146.904,16
 Dinero que gastamos para reparar las cosas que se estropean.	48.248,57
 Pagos que realizamos a personas que hacen trabajos para nosotros: Arquitectos, Auditoras,	41.058,00
 Dinero que gastamos en los autobuses que traen a los usuarios al Centro	101.926,00
 Impuestos que pagamos por los Servicios de Basura, Entrada de vehículos,	2.331,66
 nomina Sueldos de las personas que trabajan en Plena Inclusión Don Benito	2.084.987,95
 Gastos de Seguridad Social y otros gastos laborales	560.367,90
 Gratificaciones que se les paga a los Usuarios por su colaboración en el Centro Ocupacional	8.679,13
 Dinero que pagamos a los Bancos por utilizar el dinero que nos deja	5.631,41
 Valor que pierden los bienes que tenemos, por el uso que hacemos de ellos. Ejemplo: Furgonetas, Ordenadores,....	65.680,64
TOTAL GASTOS :	3.131.597,39

INGRESOS :	EUROS
 Dinero que conseguimos de lo que vendemos con las actividades del Centro Ocupacional.	52.632,67
 Dinero de las Cuotas de los Socios	26.193,00
 Dinero de donaciones y patrocinadores	99.950,38
 Dinero de las Administraciones Publicas por nuestros Servicios	2.891.769,40
 Dinero por ceder las instalaciones a Minusval	40.000,00
 Ingresos excepcionales, es decir, que no son habituales	14.088,04
TOTAL INGRESOS:	3.124.633,49

RESULTADO OBTENIDO (Diferencia entre Ingresos y Gastos):	-6.963,90
--	------------------